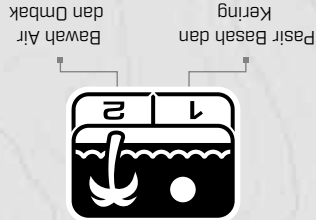


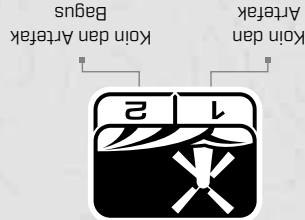
Untuk pencarian bongkah emas di lokasi ladang emas yang terminalisasi.

EMAS*



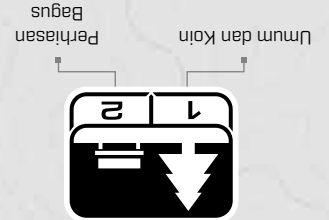
Untuk semua kondisi asin — pasir kering, pasir basah, ombak, dan bawah air.

PANTAI



Mode ini ideal untuk mendeteksi di lapangan tempat bersejarah dengan jangkauan terluas dari ukuran target.

LAPANGAN

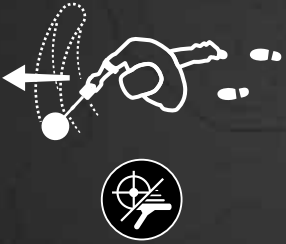


Mode yang bagus untuk area rekreasi dengan sampah tinggi, termasuk untuk deteksi umum.

TAMAN

MODE PENCARIAN

* Khusus EQUINOX 900



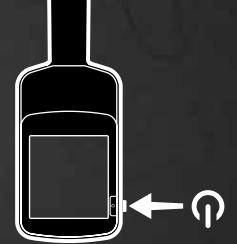
MULAI MENDETEKSI



PEREDAM BISING



PILIH MODE PENCARIAN



MENGAKTIFKAN



MULAI CEPAT

Panduan Memulai ini dan Panduan Pengguna EQUINOX® lengkap tersedia untuk diunduh secara online.

Dapatkan bahasa ini dan lainnya:

- DE** Jerman
- FR** français
- KR** 한국어
- RU** русский
- ES** Spanyol
- JP** 日本語
- PT** Portugis
- ZH** 中文

EQUINOX

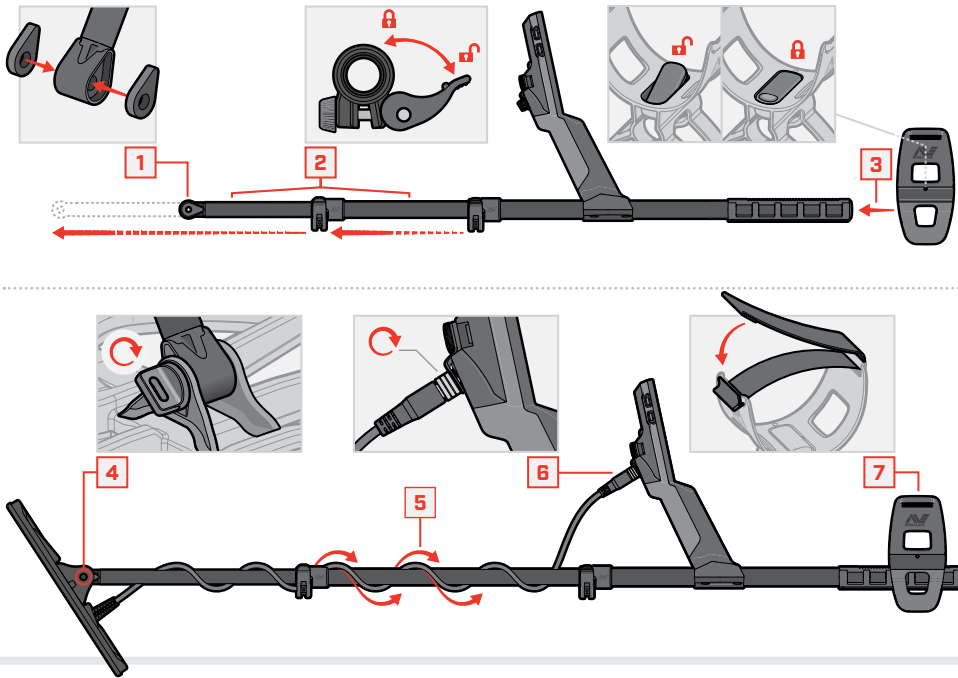
700 | 900

PANDUAN MEMULAI



1-800-0498-1

PERAKITAN



KENCANGKAN PENGAMAN SAMBUNGAN

Kencangkan Pengaman Sambungan jika lepas atau kendur.



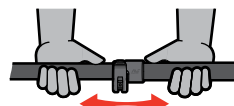
Membuka



Kencangkan perlahan secara bertahap



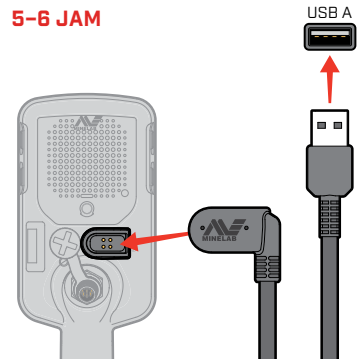
Menutup



Periksa dan ulangi jika perlu

MENGINISI DAYA

5-6 JAM



Isi daya detektor Anda dengan pengisi daya USB berkualitas baik yang memiliki kapasitas pengisian daya minimum > 2 A @ 5 V. Risiko kegagalan pengisian daya USB jika pengisi daya berkualitas rendah digunakan.

Cari tanda berikut pada pengisi daya USB:



3 JAM



KONTROL & LAYAR



* Khusus EQUINOX 900